



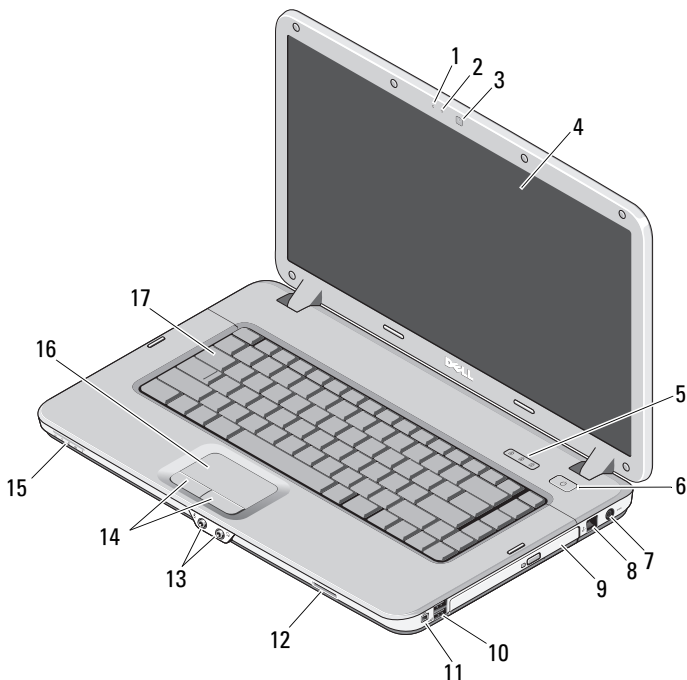
A propos des avertissements

 **AVERTISSEMENT** : un AVERTISSEMENT signale un risque d'endommagement du matériel, de blessure corporelle ou de mort.

Dell™ Vostro™ 1088

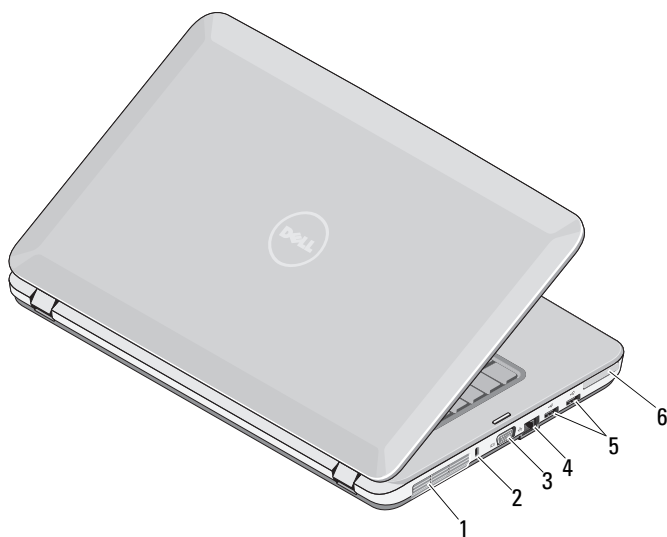
Fiche technique d'informations sur l'installation et les fonctionnalités

Vue avant



- | | | | |
|----|---------------------------------|----|---------------------------------|
| 1 | Microphone (en option) | 2 | Voyant de la caméra (en option) |
| 3 | Caméra (en option) | 4 | Ecran |
| 5 | Voyants d'état du clavier | 6 | Bouton d'alimentation |
| 7 | Connecteur d'adaptateur secteur | 8 | Connecteur téléphone |
| 9 | Lecteur optique | 10 | Connecteurs USB (2) |
| 11 | Connecteur IEEE 1394 | 12 | lecteur de cartes mémoire |
| 13 | Connecteurs audio (2) | 14 | Boutons du pavé tactile (2) |
| 15 | Lentille témoin | 16 | Pavé tactile |
| 17 | Clavier | | |

Vue arrière



- | | | | |
|---|----------------------------|---|----------------------------------|
| 1 | Grilles de refroidissement | 2 | Emplacement de sécurité |
| 3 | Connecteur VGA | 4 | Connecteur réseau |
| 5 | Connecteurs USB (2) | 6 | Emplacement ExpressCard de 34 mm |

Configuration rapide

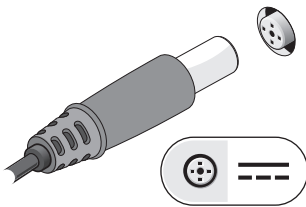
AVERTISSEMENT : avant de commencer toute procédure décrite dans cette section, lisez les informations de sécurité fournies avec votre ordinateur. Pour plus d'informations sur les meilleures pratiques, consultez le site www.dell.com/regulatory_compliance.

AVERTISSEMENT : l'adaptateur secteur fonctionne avec les tensions secteur disponibles dans le monde entier. Cependant, les connecteurs et les barrettes d'alimentation varient selon les pays. L'utilisation d'un câble non compatible ou le branchement incorrect du câble sur la barrette d'alimentation ou la prise secteur peut provoquer un incendie ou endommager l'équipement.

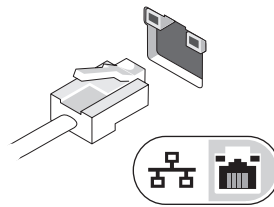
PRECAUTION : lorsque vous débranchez l'adaptateur secteur de l'ordinateur, saisissez le connecteur, et non le câble, et tirez dessus fermement mais sans forcer, afin d'éviter d'endommager le câble. Pour enrouler le câble de l'adaptateur secteur, vérifiez que vous suivez l'angle du connecteur de l'adaptateur pour éviter d'endommager le câble.

REMARQUE : certains périphériques peuvent ne pas être inclus si vous ne les avez pas commandés.

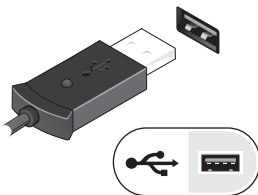
- 1 Branchez le connecteur de l'adaptateur secteur à l'ordinateur et à la prise secteur.



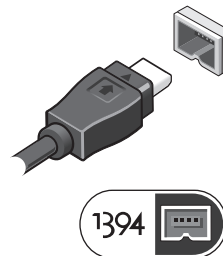
- 2 Connectez le câble réseau (en option).



- 3 Branchez les périphériques USB, tels qu'une souris ou un clavier (en option).



- 4 Branchez les périphériques IEEE 1394, tels qu'un lecteur de DVD (en option).



5 Relevez l'écran et appuyez sur le bouton d'alimentation pour allumer l'ordinateur.



REMARQUE : il est recommandé d'allumer l'ordinateur et de l'éteindre au moins une fois avant d'installer des cartes ou de connecter l'ordinateur à une station d'accueil ou à un autre périphérique externe, tel qu'une imprimante.

Caractéristiques

REMARQUE : les produits peuvent varier d'une région à l'autre. Les caractéristiques suivantes de l'ordinateur se limitent à celles qu'impose la législation. Pour plus d'informations sur la configuration de votre ordinateur, cliquez sur **Démarrer** → **Aide et support** et sélectionnez l'option qui permet de consulter les informations sur votre ordinateur.

Informations système

Puce Intel® GM45

Processeur

Processeur Intel Core™2 Duo ou Intel™ Celeron (Socket P)

Vidéo

Type de vidéo Carte graphique séparée
Bus de données Carte graphique PCI Express
Contrôleur vidéo Carte ATI Mobility Radeon™ HD 4330
Mémoire vidéo 512 Mo

Mémoire

Connecteur du module de mémoire 2 emplacements DIMM
Capacité de module de mémoire 1 ou 2 Go

Mémoire (suite)

| | |
|------------------|---------------------|
| Type de mémoire | DDR2 667 ou 800 MHz |
| Mémoire minimale | 1 Go |
| Mémoire maximale | 4 Go |

Batterie

| | |
|-----------------------|-------------------------------------|
| Type | « smart » au lithium ion 6 cellules |
| Dimensions | |
| Profondeur | 53,39 mm (2,1 pouces) |
| Hauteur | 20,44 mm (0,8 pouces) |
| Largeur | 206,44 mm (8,12 pouces) |
| Tension | 11,1 V |
| Plage de températures | |
| Fonctionnement | 0 °C à 35 °C (32 °F à 95 °F) |
| Stockage | -20 °C à 65° C (4 °F à 149 °F) |
| Pile bouton | CR2032 |

Adaptateur secteur

| | |
|----------------------------|---|
| Type | 90 W |
| Tension d'entrée | 100–240 VCA |
| Courant d'entrée (maximum) | 1,50 A |
| Fréquence d'entrée | 50–60 Hz |
| Courant de sortie | |
| 90 W | 5,62 A (maximum avec une impulsion de 4 secondes) 4,62 A (continu) |
| Tension de sortie nominale | 19,50 VCC +/- 1,0 VCC |
| Plage de températures | |
| Fonctionnement | 0 °C à 35 °C (32 °F à 95 °F) |
| Stockage | -40 °C à 65 °C (-40 °F à 149 °F) |

Caractéristiques physiques

| | |
|------------|---|
| Hauteur | 25–35,6 mm (0,98–1,4 pouces) |
| Largeur | 340 mm (13,38 pouces) |
| Profondeur | 242,5 mm (9,54 pouces) |
| Poids | 2,30 kg (5,066 lb) minimum avec une batterie à 6 cellules |

Caractéristiques environnementales

Plage de températures

| | |
|----------------|----------------------------------|
| Fonctionnement | 0 °C à 35 °C (32 °F à 95 °F) |
| Stockage | –40 °C à 65 °C (–40 °F à 149 °F) |

Humidité relative (maximale)

| | |
|----------------|---------------------------------|
| Fonctionnement | 10 % à 90 % (sans condensation) |
| Stockage | 5 % à 95 % (sans condensation) |

Recherche d'informations et de ressources supplémentaires

Si vous recherchez :

des informations sur les meilleures pratiques en matière de sécurité pour votre ordinateur et ou consulter des informations sur la garantie, les conditions générales (Etats-Unis uniquement), les consignes de sécurité, des informations sur les réglementations, des informations sur l'ergonomie et le contrat de licence utilisateur final.

Reportez-vous :

aux documents réglementaires et de sécurité livrés avec votre ordinateur, ainsi qu'à la page Regulatory Compliance (Conformité à la réglementation) à l'adresse www.dell.com/regulatory_compliance.

Les informations de ce document sont susceptibles d'être modifiées sans préavis.

© 2009 Dell Inc. Tous droits réservés. Imprimé en Chine. Imprimé sur du papier recyclé.

La reproduction de ce document, de quelque manière que ce soit, sans l'autorisation écrite de Dell Inc. est strictement interdite.

Les marques mentionnées dans ce texte : *Dell*, le *logo* DELL et *Vostro* sont des marques déposées de Dell Inc. ; *Intel* et *Celeron* sont des marques déposées et *Core* est une marque déposée d'Intel Corporation aux Etats-Unis et dans d'autres pays.

Les autres marques et noms de produits pouvant être utilisés dans ce document sont reconnus comme appartenant à leurs propriétaires respectifs. Dell Inc. rejette tout intérêt propriétaire dans les marques déposées et les noms de marques autres que les siens.